



InfoStream

ИНФОРМАЦИОННЫЙ ПРОДУКТ - INFOSTREAM RATING

**МЕДИА-РЕЙТИНГ
УКРАИНСКИХ БАНКОВ
2005**

**СРАВНИТЕЛЬНЫЙ АНАЛИЗ
УПОМИНАЕМОСТИ УКРАИНСКИХ БАНКОВ
В ЭЛЕКТРОННЫХ СРЕДСТВАХ МАССОВОЙ ИНФОРМАЦИИ
ЗА ПЕРИОД С 01.01.2005 ПО 31.12.2005**

Информационным центром "ЭЛВИСТИ" проведен анализ упоминаемости украинских банков в средствах массовой информации, представленных в сети Интернет, в течение 2005 года.

Всего за 2005 год было проанализировано **7066698 публикаций** из Интернет-СМИ на украинском и русском языках.

В течение года количество Интернет-источников, из которых поступала и анализировалась информация, увеличилось на 840 web-сайтов - с 1027 (начало января 2005 г.) до 1867 (конец декабря 2005 г.).

Результаты анализа упоминаемости украинских банков в средствах массовой информации в течение 2005 года представлены в Таб. 1.

ТАБЛИЦА 1

**Рейтинг упоминаемости украинских банков
в электронных СМИ в 2005 году**

Место	Наименование банка	Количество упоминаний			
		всего за год	среднее за		
			месяц	неделю	день
1.	ПриватБанк	11445	953,8	216,0	31,4
2.	Укрсоцбанк	11222	935,2	211,8	30,8
3.	Аваль	8651	721,0	163,3	23,8
4.	УкрСиббанк	6377	531,5	120,4	17,5
5.	Ощадбанк	6176	514,7	116,6	17,0
6.	Укрэксимбанк	3812	317,7	72,0	10,5
7.	Правэкс-Банк	2733	227,8	51,6	7,5
8.	Брокбизнесбанк	2168	180,7	41,0	6,0
9.	Проминвестбанк	1975	164,6	37,3	5,5
10.	Надра	1961	163,5	37,0	5,4
11.	Финансы и Кредит	1941	161,8	36,7	5,4
12.	Укргазбанк	1801	150,1	34,0	5,0
13.	Крещатик	1797	149,8	34,0	5,0
14.	Форум	1788	137,1	31,1	4,6
15.	ПУМБ	1645	134,7	30,5	4,5
16.	ИНГ Банк Украина	1616	116,0	26,3	3,9
17.	Райффайзенбанк Украина	1392	113,6	25,8	3,8
18.	Укрпромбанк	1363	101,7	23,1	3,4
19.	Кредит-Днепр	1220	100,0	22,7	3,3
20.	Мрия	1199	95,4	21,6	3,2
21.	НРБ-Украина	1144	92,9	21,1	3,1
22.	Кредит Банк (Украина)	1092	91,0	20,7	3,0
23.	ВАБанк	1020	85,0	19,3	2,8
24.	Донгорбанк	997	83,1	18,9	2,8

25.	ТАС-Коммерцбанк	970	80,9	18,4	2,7
26.	Альфа-Банк (Украина)	945	78,8	17,9	2,6
27.	Кредитпромбанк	902	75,2	17,1	2,5
28.	Внешторгбанк (Украина)	816	68,0	15,4	2,3
29.	ТАС-Инвестбанк	765	63,8	14,5	2,1
30.	ПроКредит Банк	736	61,4	13,9	2,1
31.	Индустриалбанк	731	61,0	13,8	2,1
32.	Аркада	686	57,2	13,0	1,9
33.	Ажио	662	55,2	12,5	1,9
34.	Индэкс-банк	638	53,2	12,1	1,8
35.	Международный ипотечный банк	582	48,5	11,0	1,6
36.	Имэксбанк	562	46,9	10,7	1,6
37.	Украинский кредитный банк	537	44,8	10,2	1,5
38.	Пивденный	532	44,4	10,1	1,5
39.	Евробанк	529	44,1	10,0	1,5
40.	Банк регионального развития	493	41,1	9,4	1,4
41.	Международный коммерческий банк	473	39,5	9,0	1,3
42.	Интерконтинентбанк	468	39,0	8,9	1,3
43.	Трансбанк	435	36,3	8,3	1,2
44.	МТ-Банк	422	35,2	8,0	1,2
45.	Первый инвестиционный банк	399	33,3	7,6	1,1
46.	Укркоммунбанк	377	31,5	7,2	1,1
47.	Энергобанк	363	30,3	6,9	1,0
48.	БИГ Энергия	352	29,4	6,7	1,0
49.	Диамантбанк	344	28,7	6,5	1,0
50.	Мегабанк	336	28,0	6,4	1,0

Украинские банки, вошедшие в ТОП-50, практически все упоминались в электронных СМИ в течение 2005 года в среднем не менее одного раза в день (исключение составили лишь банки, замыкающие список 50 наиболее упоминаемых банков: "Энергобанк", "БИГ Энергия", "Диамантбанк" и "Мегабанк").

Как и предполагалось, возглавили рейтинг упоминаемости почти все крупнейшие банки Украины (согласно классификации Национального банка Украины на 1 декабря 2005 года их было двенадцать), исключение составили лишь "Райффайзенбанк Украина" и "Укрпромбанк", оказавшиеся лишь в середине второго десятка.

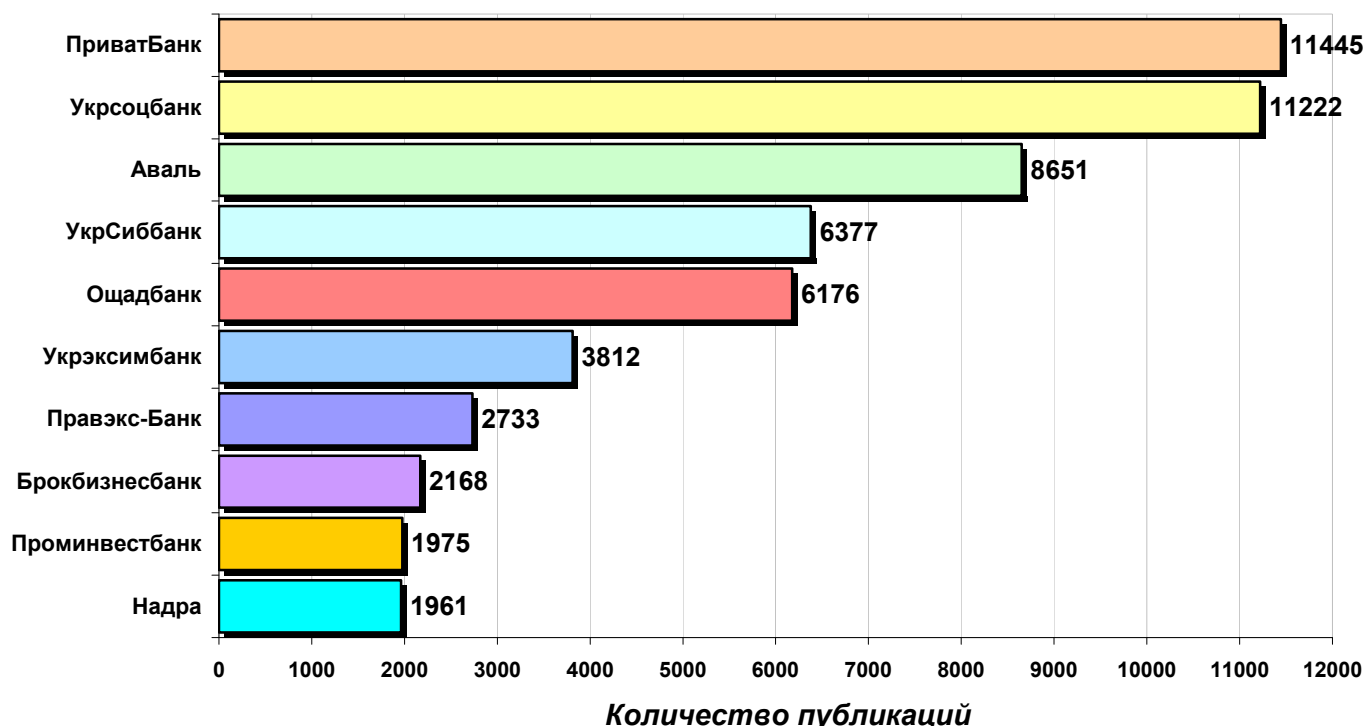
Примечательно, что состав десятки лидеров по упоминаемости в 2005 году полностью совпал с составом десятки лидеров 2004 года. Точно также, как и в 2004 году, единственным представителем крупных банков (с активами более 1,3 млрд. грн.) в нем оказался "Правэкс-Банк", поднявшийся по сравнению с результатами 2004 года на одну позицию.

Лидером упоминаемости в 2005 году стал "ПриватБанк", в 2004 году уступивший лидерство "Авалю". Не на много (всего на 223 публикации) отстал от лидера "Укрсоцбанк", активизировавшийся с конца сентября 2005 года свое медиа-присутствие и ставший с этого времени практически бессменным лидером еженедельных медиа-рейтингов. Эти два крупнейших украинских банка по своему медиа-присутствию явно выделяются из всех банков по количеству упоминаний. Прошлогодний лидер - "Аваль" оказался лишь на третьей позиции и занимает в десятке лидеров отдельную позицию, равноудаленную по количеству упоминаний за год как от первой и второй позиции, так и от четвертой и пятой, которые заняли "УкрСиббанк" и Ощадбанк, имеющие практически одинаковые результаты медиа-присутствия в 2005 году. Вероятнее всего, снижение PR-активности "Аваля" по сравнению с 2004 годом было вызвано покупкой этого банка австрийской холдинговой компанией Raiffeisen International Bank-Holding AG в августе 2005 года и, как следствие, изменением медиа-политики "Аваля" (пассивность медиа-активности АКБ "Райффайзенбанк Украина", ранее в одиночестве представляющего Raiffeisen International в Украине, выделяет этот банк из большинства крупнейших банков Украины).

Разница между количеством упоминаний "УкрСиббанка", занявшего четвертую позицию и Ощадбанка, оставшегося как и в 2004 году на пятом месте, оказалась незначительной (всего 201 публикация). Эти банки замыкают пятерку самых медиа-активных украинских банков, среднее количество упоминаний которых за неделю превышает 100 (в день - около 14-15 публикаций).

ДИАГРАММА 1

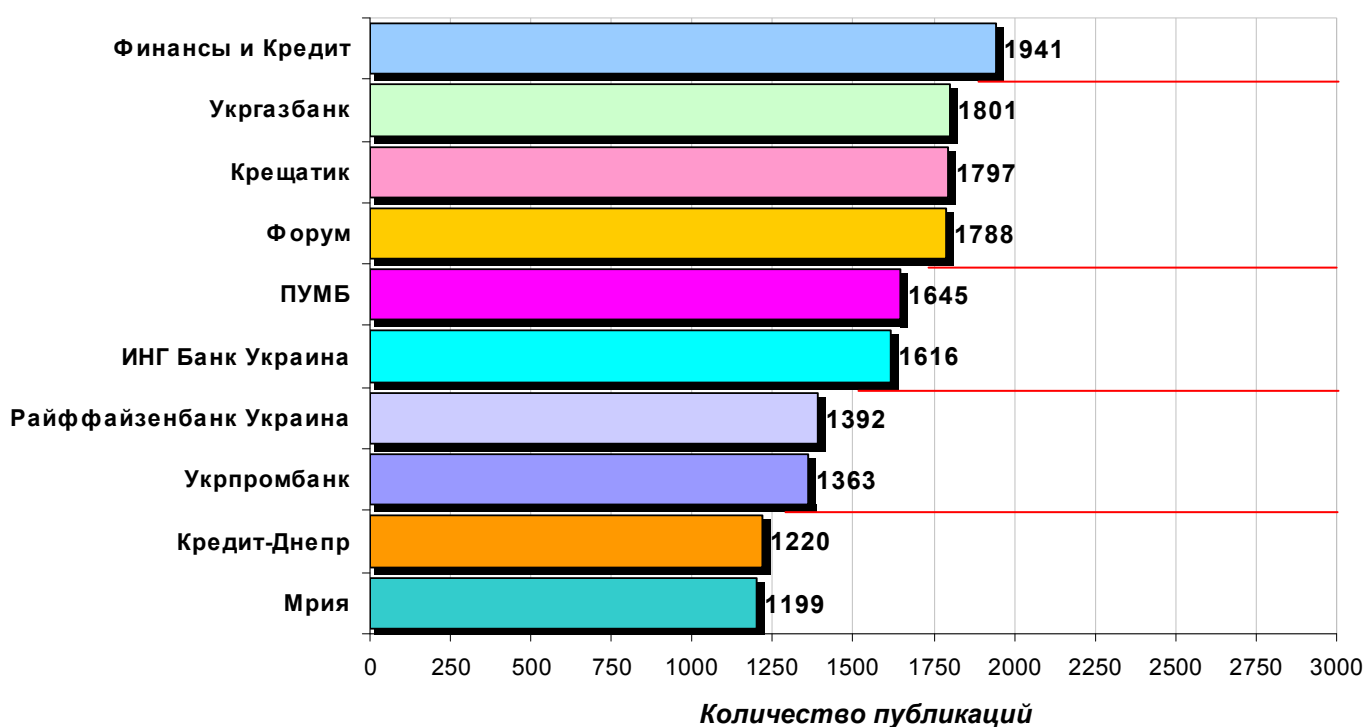
Диаграмма упоминаемости банков десятки лидеров медиа-рейтинга за 2005 год



"Укрэксимбанк", как и в 2004 году, занял шестое место и, судя по его значительному отрыву (более 1000 публикаций) от "Правэкс-Банка", занявшего седьмое место, мог бы сохранить свои позиции и в 2006 году, но, судя по прогнозам экспертов, предрекающих значительное усиление конкуренции между банками и, как следствие, активизацию медиа-активности всех банков, осознающих важность медиа-присутствия в СМИ, сделать это будет не просто. "Брокбизнесбанк", замыкавший в 2004 году первую десятку медиа-рейтинга, по результатам 2005 года занял восьмое место. С незначительной разницей (14 публикаций) Проминвестбанк опередил банк "Надра", а он, в свою очередь, лишь на 20 публикаций смог обойти банк "Финансы и Кредит", возглавляющий второй десяток медиа-рейтинга.

ДИАГРАММА 2

Диаграмма упоминаемости банков, входящих во второй десяток медиа-рейтинга



Во второй десяток годового медиа-рейтинга, кроме банка "Финансы и Кредит", из крупнейших украинских банков вошли "Райффайзенбанк Украина" и "Укрпромбанк", шесть крупных банков (с активами больше 1,3 млрд. грн.) – "Укргазбанк", "Крещатик", "Форум", Первый украинский международный банк (ПУМБ), "ИНГ Банк Украина" и "Мрия", а также один банк из группы средних (с активами больше 0,4 млрд. грн.) – "Кредит-Днепр".

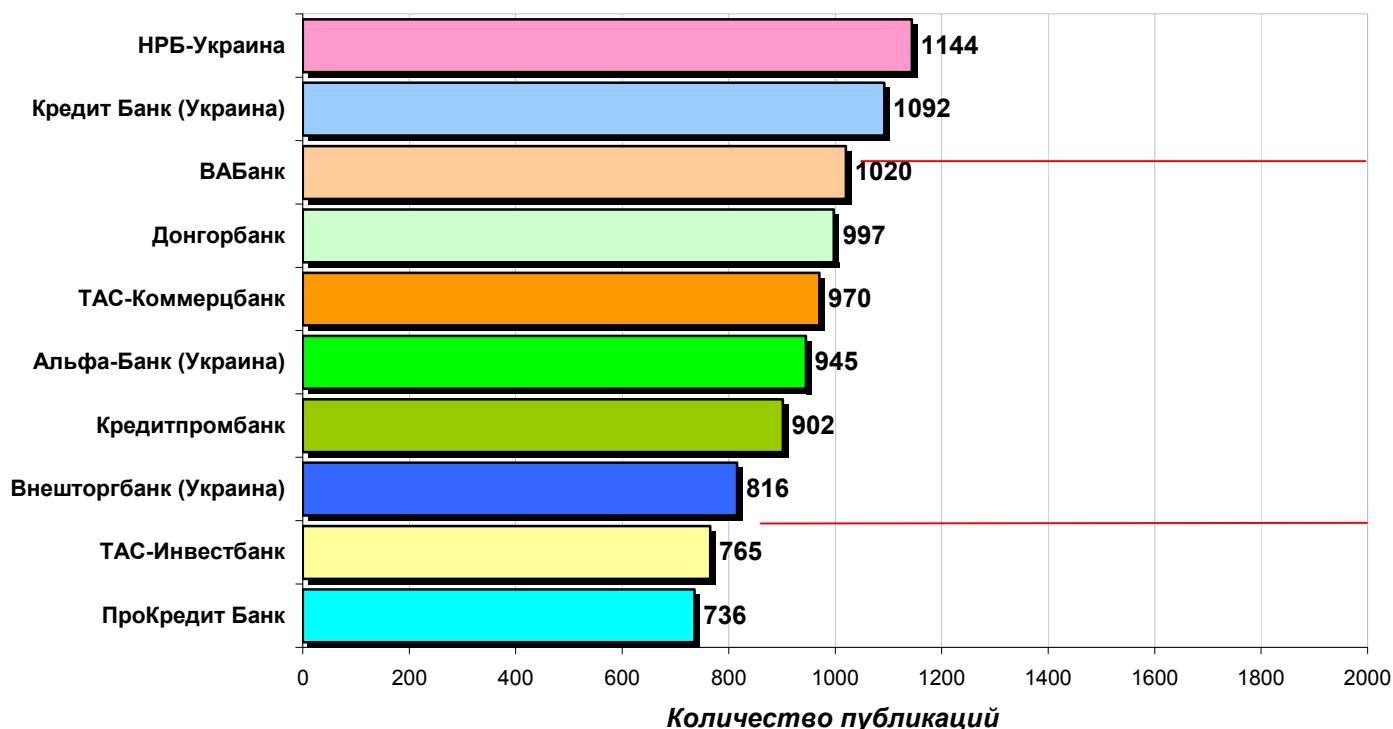
В отличие от банков, занявших первые восемь позиций медиа-рейтинга, разница в количестве упоминаний остальных банков TOP-50 менее значительна и менее выражена.

На фоне относительно незначительной разницы в количестве упоминаний банков второго десятка медиа-рейтинга (в среднем – 97 публикаций) можно выделить четыре характерных перепада с разницей в 150–200 публикаций.

Для банков, вошедших в третий десяток, среднее значение разницы в количестве упоминаний банков составляет 41 публикацию, а наиболее значительных разниц две (70-85 публикаций). В третий десяток вошли четыре банка, относящихся к группе крупных ("Кредит Банк (Украина)", "ВАБанк", "Донгорбанк", "Кредитпромбанк"), пять банков, относящихся к группе средних ("НРБ-Украина", "ТАС-Коммерцбанк", "Альфа-Банк (Украина)", "ТАС-Инвестбанк", "ПроКредит Банк") и один, относящихся к группе небольших - "Внешторгбанк (Украина)".

ДИАГРАММА 3

Диаграмма упоминаемости банков, входящих в третий десяток медиа-рейтинга

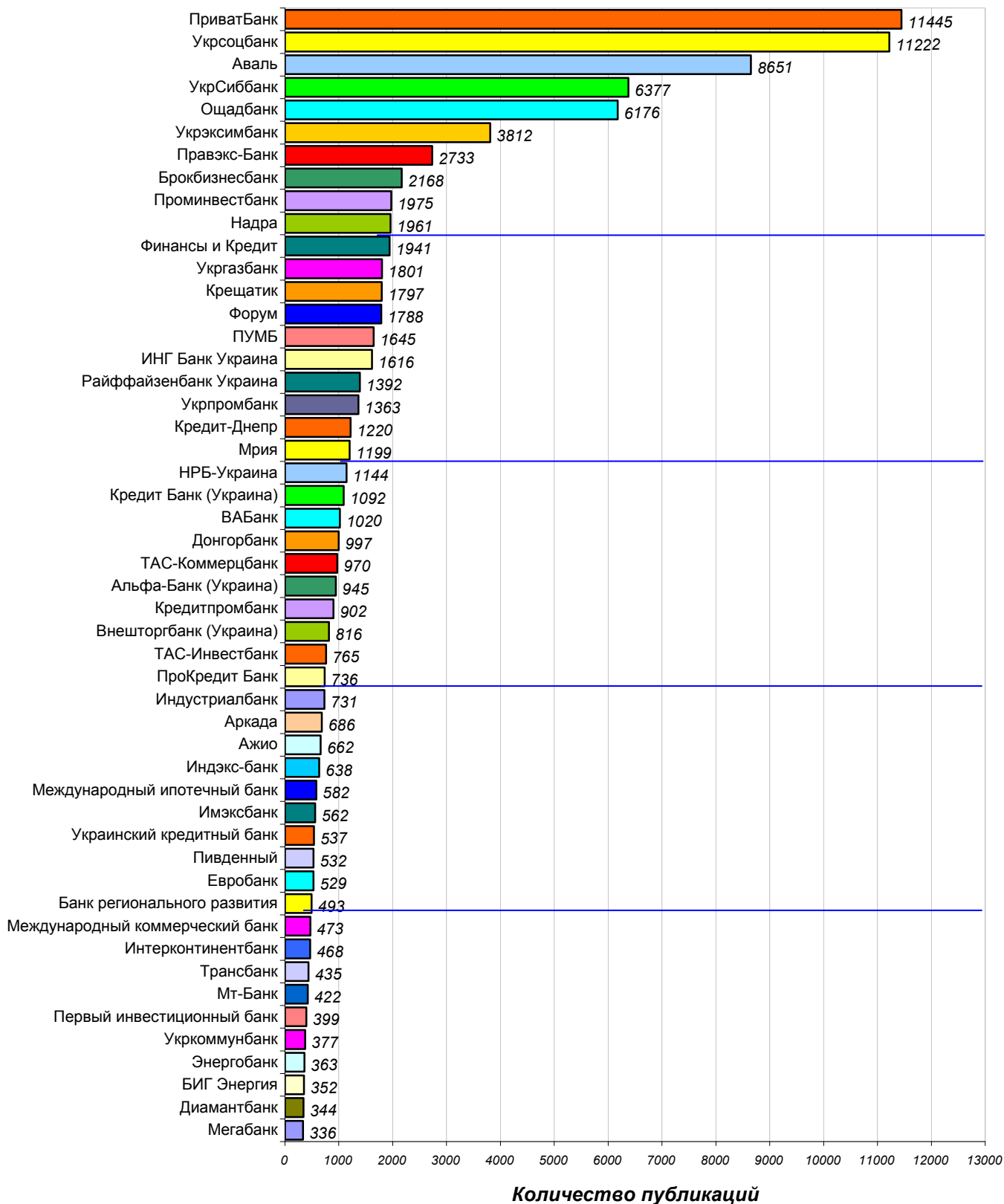


Для банков, вошедших в четвертый и пятый десятки, среднее значение разницы в количестве упоминаний банков составляет 25 публикаций. Последние два десятка рейтинга состоят практически только из банков, относящихся к группе средних и небольших, за исключением двух крупных банков ("Индекс-банк" и "Пивденный").

Для банков, расположившихся с 51 по 100 позицию, среднее значение разницы в количестве упоминаний составляет около 5 публикаций.

Сравнительная диаграмма упоминаемости банков в 2005 году, вошедших в TOP-50, приведена на Диаграмме 4.

**Сравнительная диаграмма упоминаемости банков в 2005 году
(1-50 позиции)**

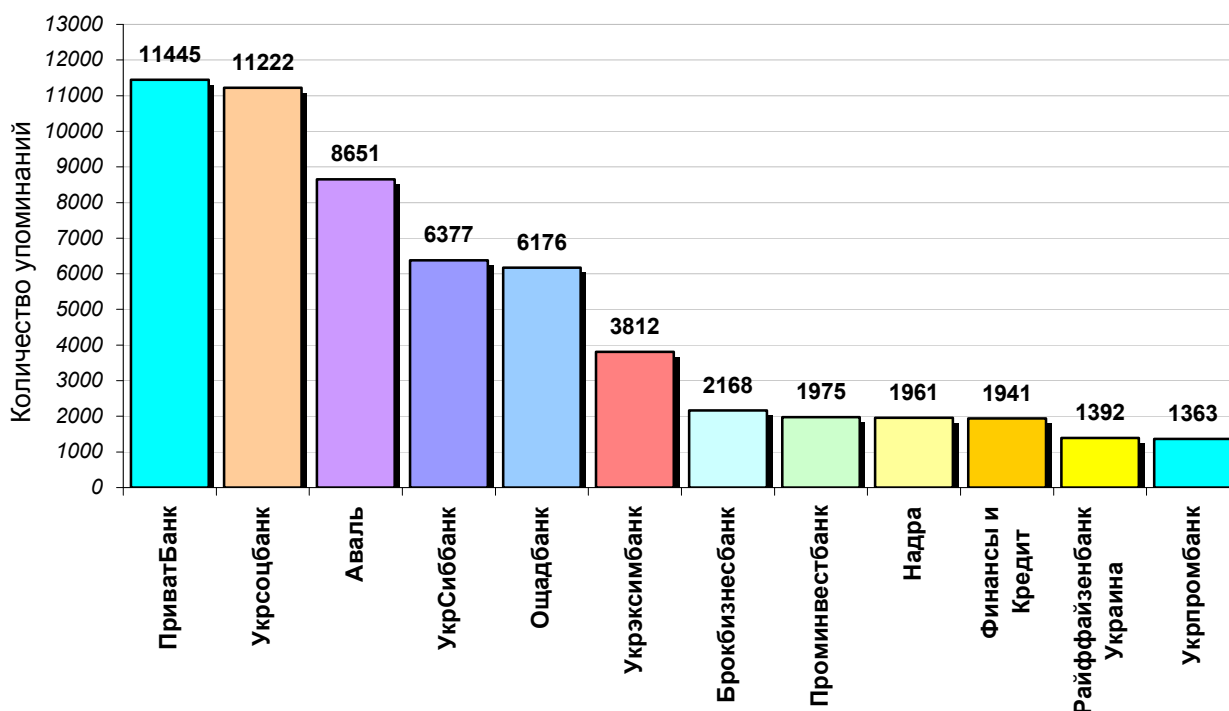


На Диаграмме 5 представлены данные упоминаемости банков, относящихся к группам крупнейших, крупных и средних согласно классификации Национального банка Украины 2005 года.

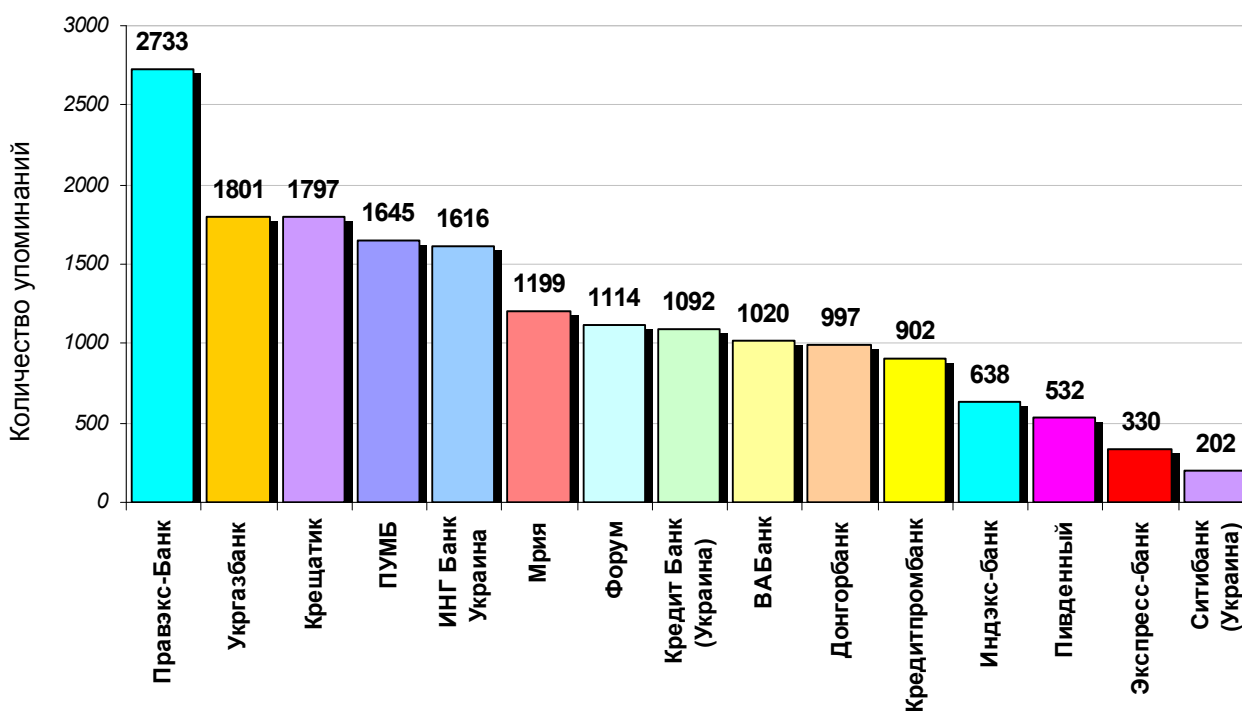
ДИАГРАММА 5

Сравнительные диаграммы упоминаемости крупнейших, крупных и средних украинских банков (по классификации НБУ)

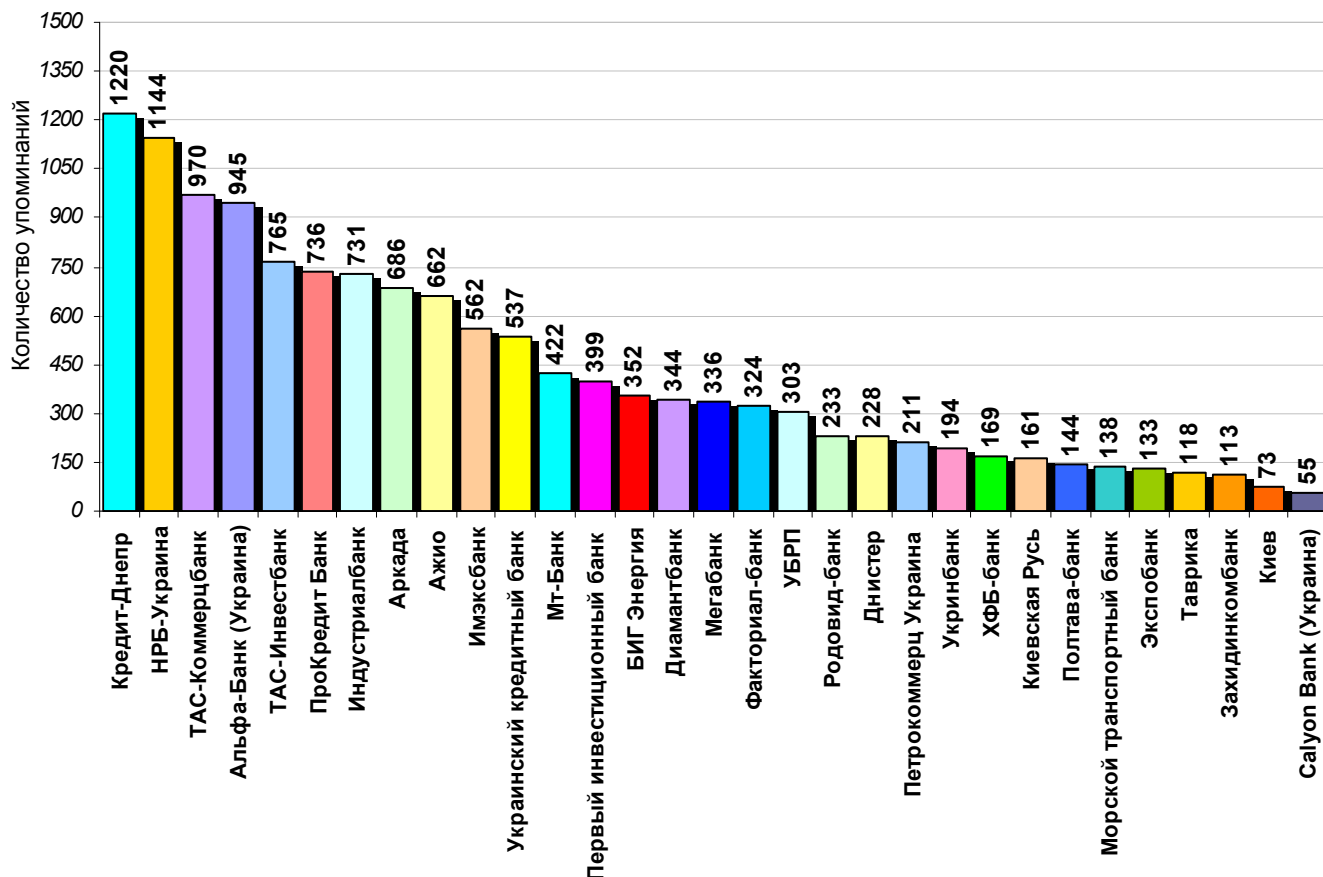
Группа 1 (активы более 2,5 млрд. грн.)



Группа 2 (активы более 1,3 млрд. грн.)



Группа 3 (активы более 0,4 млрд. грн.)



Сравнение результатов анализа упоминаемости банков в 2005 году с результатами анализа 2004 года позволяет сделать вывод, что медиа-активность большинства украинских банков значительно возросла, что явилось следствием, во-первых, развития сети Интернет (увеличивается количество сайтов, освещающих новости рынка банковских и финансовых услуг в Украине) и значительной активизации PR-деятельности пресс-служб многих банков, а во-вторых, усилением конкуренции и появлением четко выраженных тенденций для банковского сектора Украины. Например, капитализация, связанная с приходом в Украину ряда иностранных банков, процессами слияния и укрупнения, а также вступлением в силу новых лицензионных требований НБУ к размеру капиталов банков.

При анализе упоминаемости за год коммерческих и государственных банков Украины не были обделены вниманием **Национальный банк Украины** и наиболее крупные банковские сообщества - **Ассоциация украинских банков** и **Киевский банковский союз**. В Таблице 2 приводятся данные их упоминаемости в 2005 году.

ТАБЛИЦА 2

Наименование	Количество упоминаний			
	всего за год	среднее за		
		месяц	неделю	день
Национальный банк Украины (НБУ)	47926	3994	904	131
Ассоциация украинских банков (АУБ)	6976	581	132	19
Киевский банковский союз (КБС)	819	68	16	2

Условия составления медиа-рейтинга

1. При составлении медиа-рейтинга учитывались упоминания следующих банков (в алфавитном порядке): Аваль, АвтоЗАЗбанк, Автокразбанк, Аграрный коммерческий банк, Агробанк, Агрокомбанк, Ажио, Актив-банк, Аллонж, Альфа-Банк (Украина), Альянс, Аркада, Арма, Артем-банк, Базис, Банк инвестиций и сбережений, Банк Пекао Украина, Банк регионального развития, БИГ Энергия, Брокбизнесбанк, ВАБанк, Велес, Владимирский, Внешторгбанк (Украина), Восточно-Европейский банк, Восточно-промышленный коммерческий банк, Грант, Даниэль, Демарк, Диалог-банк, Диамантбанк, Днистер, Донгорбанк, Донеччина, ЕБРФ/Донкредитинвест, Евробанк, Европейский, Европейский банк развития и партнерства, Европейский банк развития и сбережений, Захидбудгазбанк, Захидинкомбанк, Земельный Банк, Земельный Капитал, Золотые ворота, Икар-банк, Имэксбанк, Инвест-Кривбасс банк, ИНГ Банк Украина, Индустриалбанк, Индэкс-банк, Инпромбанк, Интеграл, Интербанк, Интерконтинентбанк, Калион Банк Украина, Камбио, Киев, Киевская Русь, Киевский универсальный банк/Буковина, Клиринговый дом, Коммерческий индустриальный банк, КонтрактЪ/Антарес, Коопинвестбанк, Креди Свисс, Ферст Бостон, Кредит Банк (Украина)/Кредобанк, Кредит-Днепр, Кредитпромбанк, Крещатик, Крымуниверсалбанк, Легбанк, Львов, Мегабанк, Международный ипотечный банк, Международный коммерческий банк, Меркурий, Металлург, Мисто-банк, Морской транспортный банк, Мрия, Мт-Банк, Надра, Национальные инвестиции, Национальный кредит, Новый, НРБ-Украина, Объединенный коммерческий банк, Одесса-банк, Олимпийская Украина, Ошадбанк, Первый инвестиционный банк, Перспектива, Петрокоммерц Украина, Пивденкомбанк, Пивденный, Поликомбанк, Полтава-банк, Порто-Франко, Правэкс-Банк, Прайм-банк, Премьербанк, Престиж, ПриватБанк, Приватинвест, Прикарпатье, Причерноморье, ПроКредит Банк, Проминвестбанк, Промышленно-финансовый банк, Промэкономбанк, Профессиональный компьютер, ПУМБ, Радабанк, Райффайзенбанк Украина, Реал-банк, Регион-банк, Родовид-банк, Росток-банк, Сигмабанк, Синтез, Ситибанк (Украина), Славутич, Соцкомбанк, Старокиевский банк, Столица, Столичный, Таврика, ТАС-Бизнесбанк/Муниципальный, ТАС-Инвестбанк, ТАС-Коммерцбанк, Технобанк/Финансовый Союз Банк, ТК-Кредит, ТММ-банк, Трансбанк, Траст-капитал, Укоопспилка, Украинская финансовая группа, Украинский капитал, Украинский кредитно-торговый банк, Украинский кредитный банк, Украинский профессиональный банк, Украинский финансовый мир, Укргазбанк, Укргазпромбанк, Укринбанк, Укркоммунбанк, Укрпромбанк, УкрСиббанк, Укрсоцбанк, Укрэксимбанк, Универсальный, Универсальный банк развития и партнерства, Факториал-банк, Фамильный, Фермерский земельный банк, Финансовая инициатива, Финансы и Кредит, Финбанк, Фокас, Фортуна-банк, Форум, ФЭБ, ХФБ-банк, Черноморский банк развития и реконструкции, Экспобанк, Экспресс-Банк, Электрон Банк, Энергобанк, Юнекс.

2. Упоминание какого-либо банка в одной публикации несколько раз считалось как только одно упоминание.

3. При подсчете количества упоминаний для любого из банков не учитывались публикации, размещаемые этим банком на собственном web-ресурсе, сканируемом системой InfoStream.

По всем вопросам, касающимся составления данного медиа-рейтинга Вы можете обращаться в Отдел информационных продуктов ИЦ "ЭЛВИСТИ" по телефонам +380 (44) 239-90-91, +380 (44) 244-01-22 или e-mail: stream@visti.net

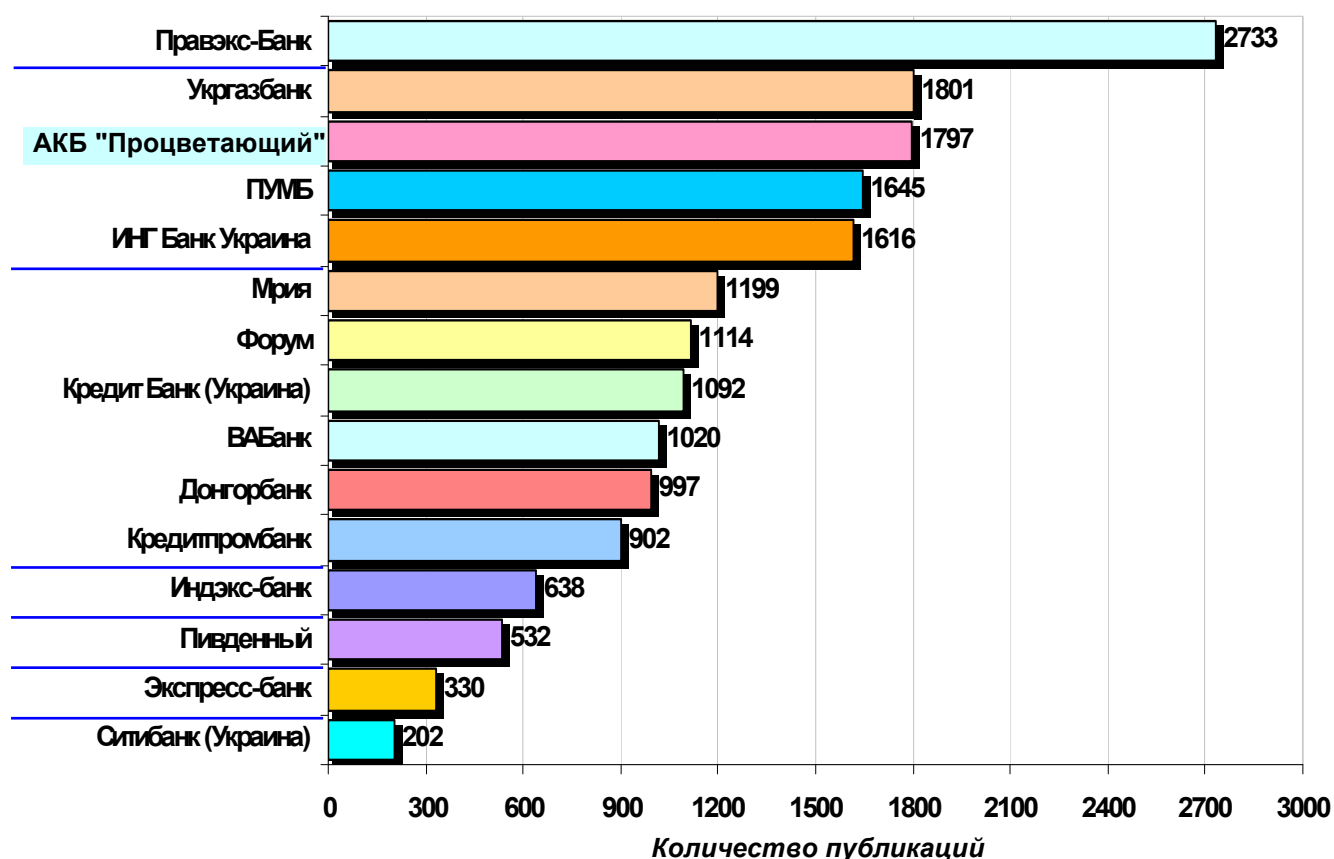
П Р И Л О Ж Е Н И Е
К М Е Д И А – Р Е Й Т И Н Г У
У К Р А И Н С К И Х Б А Н К О В
З А 2 0 0 5 Г О Д

АКБ "Процветающий"

В группе крупных украинских банков (с активами более 1,3 млрд. грн.), к которой относится АКБ "Процветающий", по результатам анализа интернет-активности банков в 2005 году можно выделить две подгруппы, имеющие практически одинаковое количество упоминаний за год – остальные банки занимают "обособленные" позиции (Диаграмма 1).

ДИАГРАММА 1

Сравнительная диаграмма упоминаемости крупных украинских банков в 2005 году



"Правэкс-Банк" занимает лидирующее положение и значительно отличается своей медиа-активностью от всех остальных банков этой группы.

"Укргазбанк" и АКБ "Процветающий", показавшие практически одинаковый результат, вместе с Первым украинским международным банком и "ИНГ Банком Украина", количество упоминаний которых за год также отличаются очень незначительно, образуют первую подгруппу. Среднее количество упоминаний банков этой подгруппы за год составляет 1715 публикаций (за месяц – 143, за неделю – 33, за день 4-5).

Следующие шесть банков ("Мрия", "Форум", "Кредит Банк (Украина)", "ВАБанк", "Донгорбанк", "Кредитпромбанк") можно объединить во вторую подгруппу. Среднее количество упоминаний банков этой подгруппы за год составляет чуть более 1000 публикаций (за месяц – 84, за неделю – 19, за день 2-3).

Оставшиеся четыре банка ("Индекс-банк", "Пивденный", "Экспресс-банк", "Ситибанк (Украина)") – аутсайдеры группы по упоминаемости из-за относительно значительной разницы в количестве упоминаний не могут быть агрегированы в подгруппы.

Данные о количестве публикаций электронных СМИ с упоминанием АКБ "Процветающий" по дням и месяцам 2005 года приведены в Табл. 1, Табл. 2 и Табл. 3.

Информация о количестве публикаций с упоминанием АКБ "Процветающий" в 2005 году (по дням и месяцам)

ТАБЛИЦА 1

ЯНВАРЬ		ФЕВРАЛЬ		МАРТ		АПРЕЛЬ		МАЙ		ИЮНЬ	
Число	Кол-во	Число	Кол-во	Число	Кол-во	Число	Кол-во	Число	Кол-во	Число	Кол-во
1	0	1	6	1	2	1	4	1	0	1	1
2	0	2	24	2	1	2	0	2	0	2	7
3	0	3	9	3	0	3	0	3	0	3	3

....

28	8	28	31	28	13	28	8	28	0	28	0
29	1			29	12	29	1	29	3	29	12
30	0			30	16	30	0	30	12	30	6
31	1			31	2			31	1		
	106		133		189		91		124		158

ТАБЛИЦА 2

ИЮЛЬ		АВГУСТ		СЕНТЯБРЬ		ОКТАБРЬ		НОЯБРЬ		ДЕКАБРЬ	
Число	Кол-во	Число	Кол-во	Число	Кол-во	Число	Кол-во	Число	Кол-во	Число	Кол-во
1	3	1	2	1	6	1	0	1	7	1	6
2	0	2	23	2	3	2	1	2	12	2	1
3	0	3	3	3	0	3	10	3	3	3	0

....

28	3	28	0	28	0	28	16	28	13	28	5
29	4	29	2	29	0	29	8	29	1	29	0
30	3	30	5	30	14	30	6	30	3	30	6
31	0	31	9			31	19			31	0
	120		122		98		305		188		163

ТАБЛИЦА 3

2005	I	II	III	IV	V	VI	VII	VIII	IX	X	XI	XII
1797	106	133	189	91	124	158	120	122	98	305	188	163

Статистические данные по количеству публикаций в электронных СМИ с упоминанием АКБ "Процветающий" в 2005 году:

Среднее количество публикаций в месяц	150
Среднее количество публикаций в неделю	34
Среднее количество публикаций в день	5

Данные о количестве публикаций электронных СМИ с упоминанием АКБ "Процветающий" за один день, упорядоченные в порядке уменьшения количества публикаций приведены в Табл. 4.

ТАБЛИЦА 4

Данные о количестве публикаций с упоминанием АКБ "Процветающий" за один день (в порядке уменьшения)

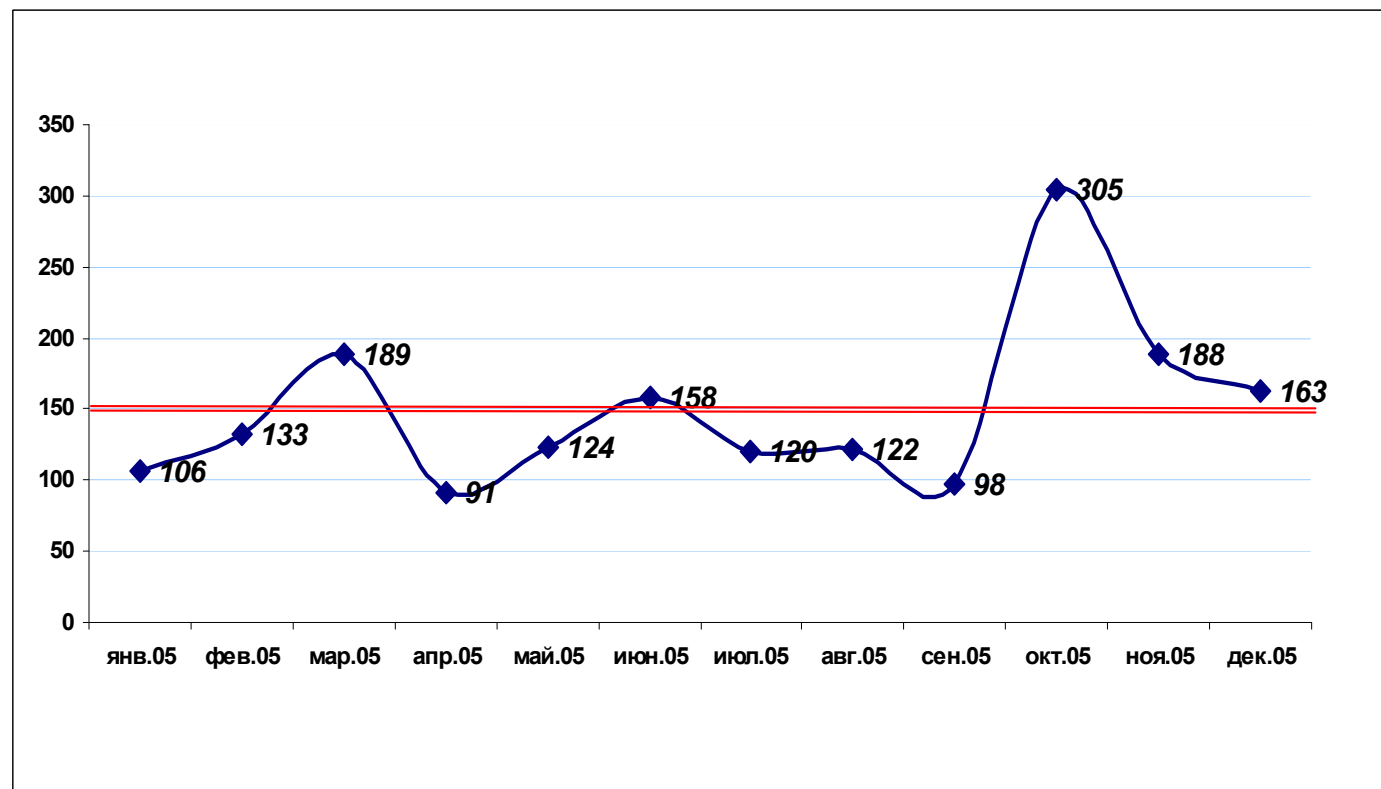
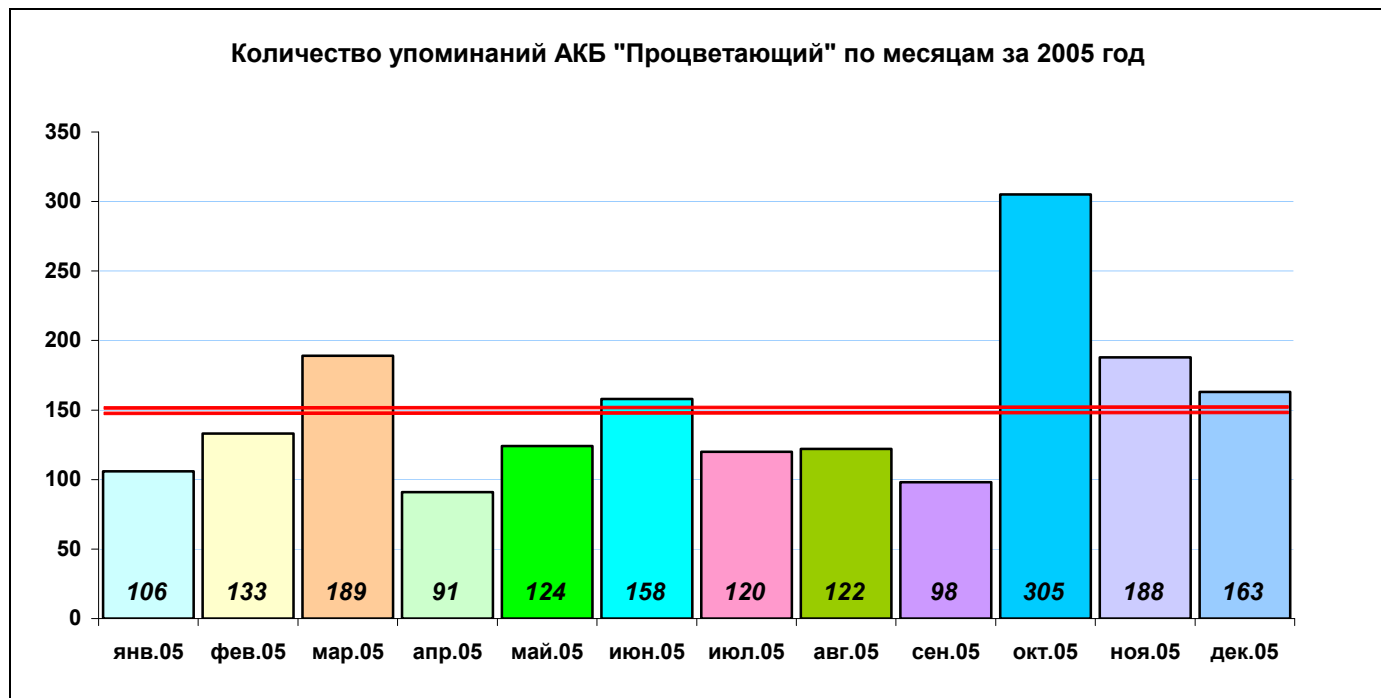
Количество публикаций	Количество дней	Даты публикаций в хронологическом порядке
35	1	21.10.05
31	1	28.02.05
24	2	02.02.05, 14.03.05

....

3	33	16.02.05, 21.02.05, 18.04.05, 21.04.05, 21.05.05, 29.05.05, 03.06.05, 07.06.05, 10.06.05, 17.06.05, 18.06.05, 23.06.05, 01.07.05, 25.07.05, 28.07.05, 30.07.05, 03.08.05, 11.08.05, 25.08.05, 02.09.05, 06.09.05, 13.09.05, 16.09.05, 11.10.05, 03.11.05, 22.11.05, 23.11.05, 26.11.05, 30.11.05, 05.12.05, 09.12.05, 10.12.05, 21.12.05
2	34	15.01.05, 27.01.05, 08.02.05, 09.02.05, 12.02.05, 15.02.05, 17.02.05, 18.02.05, 19.02.05, 01.03.05, 06.03.05, 31.03.05, 08.04.05, 09.04.05, 11.04.05, 04.05.05, 07.05.05, 19.05.05, 19.06.05, 20.06.05, 24.06.05, 19.07.05, 20.07.05, 01.08.05, 17.08.05, 19.08.05, 27.08.05, 29.08.05, 17.09.05, 23.10.05, 13.11.05, 20.11.05, 24.11.05, 18.12.05
1	46	05.01.05, 10.01.05, 26.01.05, 29.01.05, 31.01.05, 05.02.05, 06.02.05, 07.02.05, 02.03.05, 08.03.05, 10.03.05, 24.03.05, 15.04.05, 19.04.05, 22.04.05, 26.04.05, 27.04.05, 29.04.05, 15.05.05, 27.05.05, 31.05.05, 01.06.05, 09.06.05, 27.06.05, 04.07.05, 08.07.05, 14.07.05, 04.08.05, 05.08.05, 08.08.05, 09.08.05, 14.08.05, 22.08.05, 07.09.05, 11.09.05, 14.09.05, 02.10.05, 09.10.05, 15.10.05, 26.10.05, 04.11.05, 19.11.05, 29.11.05, 02.12.05, 11.12.05, 17.12.05
0	94	---
1797		

Сравнительные диаграммы упоминаемости АКБ "Процветающий" в 2005 году по месяцам представлены на Диаграмме 2.

ДИАГРАММА 2



Анализ упоминаемости АКБ "Процветающий" по месяцам позволяет сделать вывод, что наиболее близкими к среднему количеству упоминаний в месяц были 6 месяцев (февраль, май, июнь, июль, август и декабрь), что указывает на постоянное в течение года медиа-присутствие этого банка в Интернет.

Самыми обильными по количеству публикаций с упоминанием АКБ "Процветающий" были **октябрь** (305 публикаций), **март** (189 публикаций) и **ноябрь** (188 публикаций). Причем, наибольшее количество упоминаний за неделю пришлось на октябрь (**43 неделя**: с 17 по 23 октября – 90 публикаций и **41 неделя**: с 3 по 9 октября – 87 публикаций) и **июнь** (**25 неделя**: с 13 по 19 февраля – 84 публикации) (Диаграммы 3, 4).

ДИАГРАММА 3

Количество упоминаний АКБ "Процветающий" по неделям за 2005 год

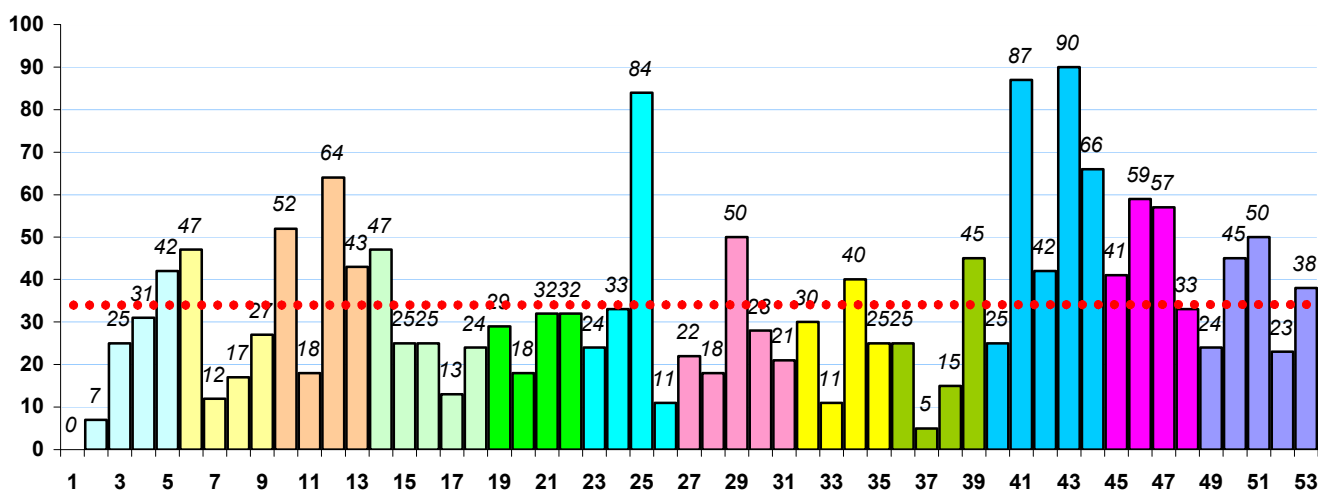
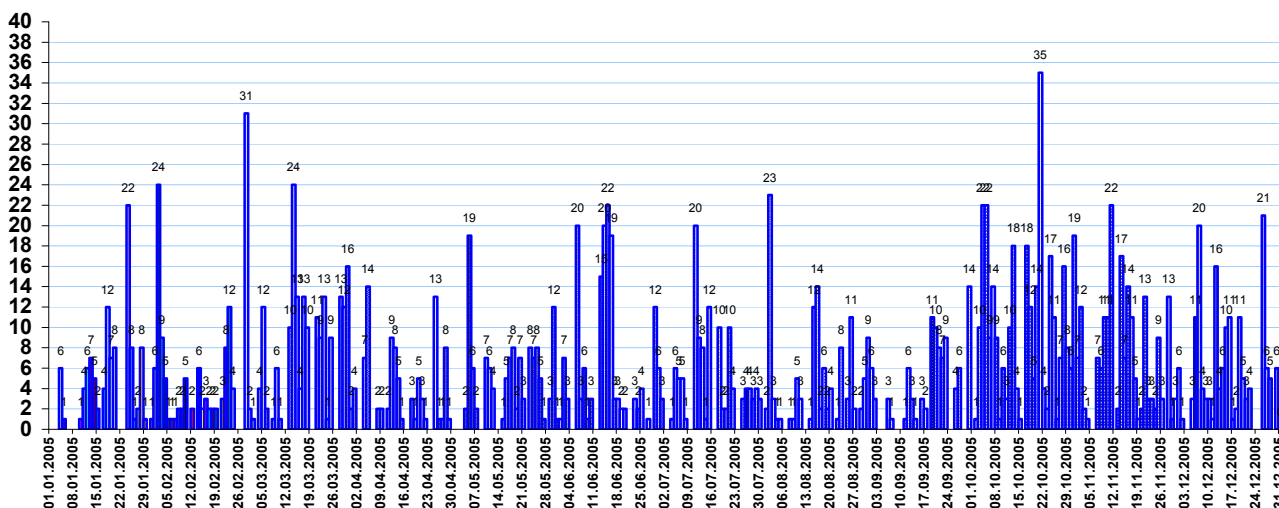


ДИАГРАММА 4

Сравнительная диаграмма упоминаний АКБ "Процветающий" по дням



Наиболее упоминаемыми темами публикаций, в которых встречалось название АКБ "Процветающий" в **октябре 2005 года** были:

1. Открытие новых отделений в ...
2. Начало размещения АКБ "Процветающий" облигаций ЗАО "Благоденствие" серии А с 7 ноября 2005 года на общую номинальную стоимость - 500 млн. грн.
3. Введение АКБ "Процветающий" с 10 октября 2005 года нового вклада для физических лиц - "Премиальный".

. . .

Июньский всплеск упоминаемости АКБ "Процветающий" связан с получением

Среди электронных СМИ, публиковавших новости, касающиеся АКБ "Процветающий", в течение 2005 года лидируют издания **"UABanker"** и **"Finance.com.ua"** - 141 и 134 публикации соответственно (около 16% всех публикаций), далее следуют издания **"Електронні Вісті"**, **"Київ-Прес-Інформ"**, **ИА "CBONDS"** и **"Украинский Финансовый Портал"** (разница между количествами публикаций которых - около 10). Разница в количестве публикаций следующих пяти интернет-ресурсов - около 5 (**"Fin.org.ua"**, **АППБ "Аваль"**, **ИА "Украинский Финансовый Сервер"**, **"Асоціація українських банків"**, **"Финансовые новости"**). Сайт Ассоциации украинских банков замыкает перечень СМИ, разместивших за год более 50 публикаций с упоминанием банка "Процветающий".

Перечень интернет-СМИ, разместивших публикации с упоминанием АКБ "Процветающий" в 2005 году по месяцам приведен в Таблице 5 (123 интернет-изданий).

ТАБЛИЦА 5

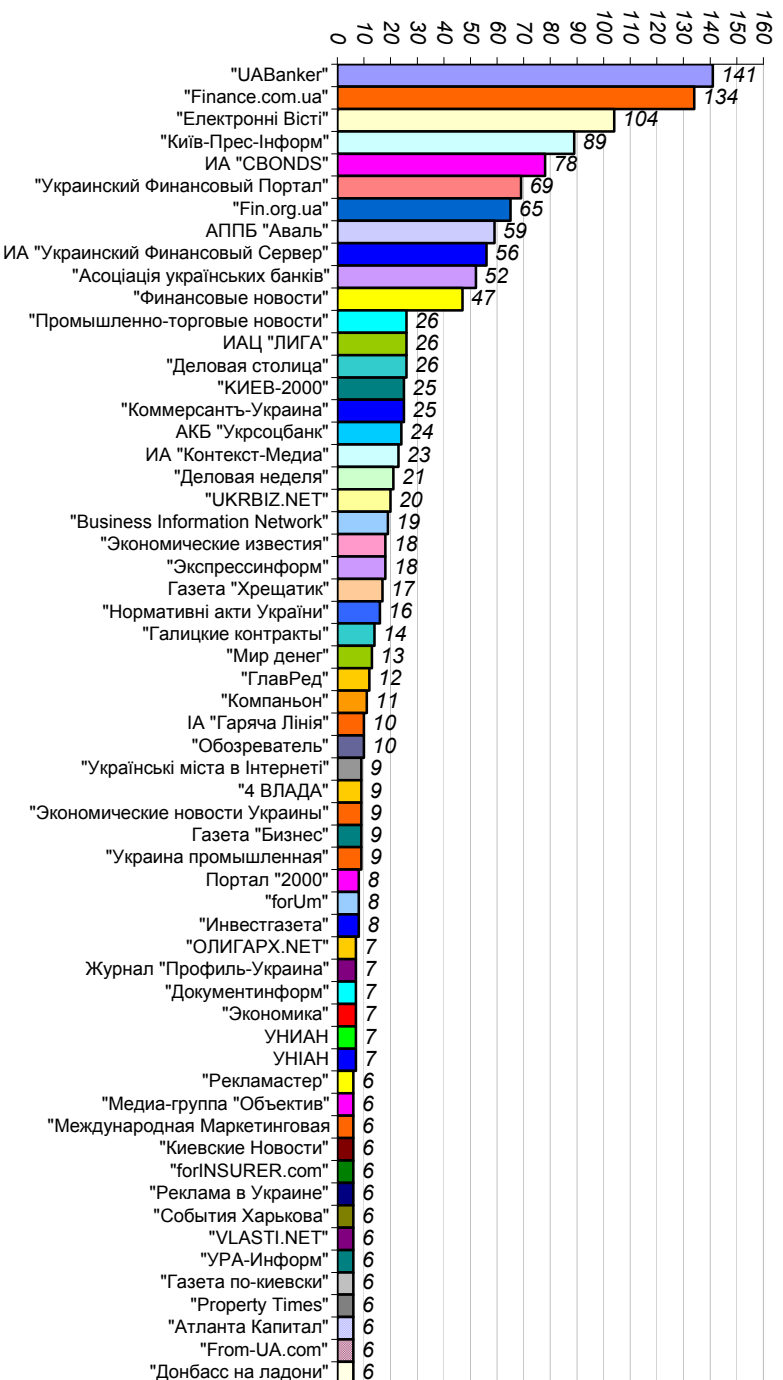
№	Источники \ Месяцы	Всего	01	02	03	04	05	06	07	08	09	10	11	12
1	"UABanker"	141	11	11	11	9	5	9	10	9	11	27	16	12
2	"Finance.com.ua"	134	8	8	6	9	10	5	11	11	8	24	18	16
3	"Електронні Вісті"	104	6	9	10	4	2	8	6	10	10	18	10	11

...

120	"Проект: Украина"	1	0	0	0	0	0	0	0	0	0	1	0	0
121	"Високий Замок"	1	0	1	0	0	0	0	0	0	0	0	0	0
122	"Первая Крымская"	1	0	0	0	0	1	0	0	0	0	0	0	0
123	Радиостанция "Великий Луг"	1	0	0	0	0	0	1	0	0	0	0	0	0
	Всего по источникам	1797	106	133	189	91	124	158	120	122	98	305	188	163

Сравнительная диаграмма количества публикаций с упоминанием АКБ "Процветающий" в 2005 году по источникам, разместивших 6 и более публикаций, представлены на Диаграмме 5.

**Сравнительная диаграмма количества публикаций по источникам
(6 и более публикаций)**



По всем вопросам, касающимся составления данного медиа-рейтинга Вы можете обратиться в Отдел информационных продуктов ИЦ "ЭЛВИСТИ" по телефонам +380 (44) 239-90-91, +380 (44) 244-01-22 или e-mail: stream@visti.net